

COLLEGIO DEI REVISORI DEI CONTI

Verbale n. 4/2023



L'anno 2023, il giorno 26 del mese di aprile, alle ore 10:00, si è riunito il Collegio dei Revisori dei conti nella sede della Scuola Normale Superiore, nelle persone del Presidente dott. Andrea Lupi e dei componenti dott.ssa Elena Tangolo e dott. Germano Scicchigno, per procedere all'esame del Bilancio Unico di Ateneo per l'esercizio al 31.12.2022, che sarà presentato al Consiglio di Amministrazione del 26 aprile 2023.

Il Collegio procede all'esame del Bilancio Unico d'Ateneo al 31.12.2022 e relativi allegati ai fini della formulazione della relazione di propria competenza. A seguito del predetto esame, sentiti il Segretario generale dott. Enrico Periti e la Responsabile dell'Ufficio Bilancio e Contabilità dott.ssa Barbara Gradara, il Collegio esprime

**parere favorevole**

all'approvazione del Bilancio Unico di Ateneo esercizio 2022 redigendo apposita relazione che viene allegata al presente verbale, costituendone parte integrante.

La seduta termina alle ore 13.30.

Fatto, letto e confermato, si sottoscrive.


Germano Scicchigno



Andrea Lupi



Elena Tangolo



## RELAZIONE DEL COLLEGIO DEI REVISORI AL BILANCIO UNICO D'ATENEIO DI ESERCIZIO AL 31/12/2022 E AL RENDICONTO IN CONTABILITÀ FINANZIARIA

Il Collegio procede all'esame del Bilancio Unico d'Ateneo di esercizio al 31/12/2022 trasmesso dal Settore Ragioneria Generale per l'acquisizione del prescritto parere.

Il Bilancio Unico di Ateneo di esercizio 2022 espone la situazione patrimoniale, finanziaria ed economica della Scuola Normale Superiore di Pisa.

Detto Bilancio è stato redatto in ossequio a quanto disposto dal Decreto Legislativo n. 18 del 27 gennaio 2012 – *“Introduzione di un sistema di contabilità economico-patrimoniale e analitica, del bilancio unico e del bilancio consolidato nelle università, a norma dell'articolo 5, comma 1, lettera b), e comma 4, lettera a), della legge 30 dicembre 2010, n. 240”*, dal Decreto interministeriale MIUR/MEF n.19 del 14 gennaio 2014 – *“Principi contabili e schemi di bilancio in contabilità economico-patrimoniale per le università”* – così come modificato dal Decreto Interministeriale n. 394 dell'8 giugno 2017, nonché dal Decreto Interministeriale n. 925 del 10 dicembre 2015 *“Schemi di budget economico e degli investimenti”* e nel rispetto delle indicazioni fornite nella terza edizione del Manuale Tecnico Operativo adottato con Decreto Direttoriale n. 1055 del 30 maggio 2019 ai sensi dell'articolo 8 del citato D.I. n. 19/2014.

Il Bilancio Unico di Ateneo si compone, ai sensi dell'art. 3, comma 1, del D.M. 19 del 14 gennaio 2014 e s.m.i., dello Stato Patrimoniale, del Conto Economico, del Rendiconto Finanziario e della Nota Integrativa.

### Premesse

Il Collegio, in via preliminare, ritiene utile procedere ad una ricognizione, seppur sintetica, delle disposizioni più rilevanti del contesto normativo relativamente alla disciplina universitaria in materia di contabilità.

La Riforma Gelmini (L. 240/2010) ha previsto l'obbligo di introduzione (art. 5 comma 4) da parte degli Atenei di un *“sistema di contabilità economico-patrimoniale e analitica, del bilancio unico e del bilancio consolidato di Ateneo sulla base di principi contabili e schemi di bilancio stabiliti e aggiornati dal Ministero, di concerto con il Ministero dell'economia e delle finanze, sentita la Conferenza dei Rettori delle Università Italiane (CRUI), garantendo, al fine del consolidamento e del monitoraggio dei conti delle amministrazioni pubbliche, la predisposizione di un bilancio preventivo e di un rendiconto in contabilità finanziaria, in conformità alla disciplina adottata ai sensi dell'articolo 2, comma 2, della legge 31 dicembre 2009, n. 196”*.

Con il decreto legislativo 27 gennaio 2012, n. 18 è stata data attuazione alla norma sopra richiamata, rinviando a successivi decreti interministeriali per quanto attiene in particolare ai principi contabili, gli schemi di bilancio in contabilità economico-patrimoniale e la classificazione della spesa per missioni e programmi. In particolare, l'art. 1, comma 2, del citato decreto legislativo ha definito i documenti che costituiscono il quadro informativo economico



patrimoniale delle Università e precisamente: a) il *Bilancio Unico d'Ateneo di previsione annuale autorizzatorio, composto da budget economico e budget degli investimenti unico di ateneo*; b) il *bilancio unico d'ateneo di previsione triennale, composto da budget economico e budget degli investimenti, al fine di garantire la sostenibilità di tutte le attività nel medio periodo*; c) il *bilancio unico d'ateneo d'esercizio, redatto con riferimento all'anno solare, composto da stato patrimoniale, conto economico, rendiconto finanziario, nota integrativa e corredato da una relazione sulla gestione*; d) il *bilancio consolidato con le proprie aziende, società o gli altri enti controllati, con o senza titoli partecipativi, qualunque sia la loro forma giuridica, composto da stato patrimoniale, conto economico e nota integrativa*.

Successivamente sono stati emanati il decreto ministeriale 14 gennaio 2014, n. 19 *“Principi contabili e schemi di bilancio in contabilità economico-patrimoniale per le università”* (G.U. 31 gennaio 2014, n. 25), il decreto 16 gennaio 2014, n. 21 *“Classificazione della spesa delle Università per missioni e programmi”* (G.U. 30 gennaio 2014, n. 24), il decreto n. 925 del 10 dicembre 2015 *“Schemi di budget economico e budget degli investimenti”*, il decreto n. 248 del 11 aprile 2016 *“Schemi di bilancio consolidato delle Università”*, D.I. 8 giugno 2017, n.394 *“Revisione principi contabili e schemi di bilancio di cui al D.I. 19\_2014”*.

In seguito, unitamente alla edizione del Manuale Tecnico Operativo, il Ministero, con Decreto Direttoriale n. 1055 del 30 maggio 2019, ha adottato gli schemi di Nota Integrativa al Bilancio Unico di Ateneo di esercizio.

L'Ateneo adotta il sistema di contabilità economico-patrimoniale dal 1° gennaio 2014.

In primo luogo il Collegio rileva che l'Ateneo ha provveduto a stimare per l'anno 2022, riportandoli in nota integrativa, gli indicatori di cui al D.Lgs. n. 49/2012 con le seguenti risultanze:

### **Indicatori economico-finanziari**

L'indicatore Spese del personale è il seguente:

<b>Indicatore Spesa del personale</b>	<b>Stanziamento esercizio 2022</b>
<b>Spese per il personale a carico di Ateneo (A)</b>	<b>16.114.426</b>
FFO (B)	43.471.697
Programmazione Triennale (C)	1.750.868
Tasse e contributi universitari al netto dei rimborsi (D)	
<b>TOTALE (E) = (B+C+D)</b>	<b>45.222.565</b>
<b>RAPPORTO (A/E) = &lt; 80%</b>	
	<b>35,63%</b>

L'indicatore Spesa Indebitamento risulta pari a zero e quindi in linea con la soglia massima fissata al 15%.



Indicatore Spesa di indebitamento	Stanziamiento esercizio 2022
Ammortamento mutuo (capitale + interessi)	0
<b>TOTALE (A)</b>	<b>0,00</b>
FFO (B)	43.471.697
Programmazione triennale ( C )	1.750.868
Tasse e contributi universitari al netto dei rimborsi (D)	0.00
Spese di personale a carico Ateneo (E)	16.114.426
Fitti passivi a carico Ateneo (F)	114.862
<b>TOTALE (G) = (B+C+D-E-F))</b>	<b>27.242.408</b>
<b>RAPPORTO (A/G) = &lt; 15%</b>	<b>0,00%</b>

L'indicatore di *sostenibilità economico finanziaria* risulta essere pari a 2,3%:

Indicatore di sostenibilità economico-finanziaria	Stanziamiento esercizio 2022
FFO (A)	43.471.697
Programmazione Triennale (B)	1.750.868
Tasse e contributi universitari al netto dei rimborsi (C)	0.00
Fitti passivi (D)	114.862
<b>TOTALE (E) = (A+B+C-D)</b>	<b>45.107.703</b>
Spese di personale a carico Ateneo (F)	16.114.426
Ammortamento mutui (G= capitale +interessi)	0
<b>TOTALE (H) = (F+G)</b>	<b>16.114.426</b>
<b>RAPPORTO (82"%E/H) = &gt; 1</b>	<b>2,3 %</b>

Il Collegio, prende atto della stima degli indicatori effettuata, sostanzialmente in linea con i valori di riferimento indicati dal Ministero.

### Esame del Bilancio Unico d'Ateneo al 31/12/2022

Lo Stato Patrimoniale rileva sia per la sezione dell'Attivo che per la sezione del Passivo le risultanze alla data del 31/12/2022.

Nel prospetto che segue si riportano in sintesi le risultanze dello Stato patrimoniale a fine esercizio:





# Stato Patrimoniale

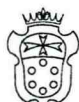
ATTIVO	31.12.2022	31.12.2021
<b>A) IMMOBILIZZAZIONI</b>		
<b>I - Immobilizzazioni immateriali:</b>		
1) Costi di impianto, di ampliamento e di sviluppo	2.615,89	4.015,89
2) Diritti di brevetto e diritti di utilizzazione delle opere dell'ingegno	0,00	0,00
3) Concessioni, licenze, marchi e diritti simili	1.402,73	1.775,33
4) Immobilizzazioni in corso e acconti	2.068.141,70	1.710.628,61
5) Altre immobilizzazioni immateriali	14.848.206,67	14.794.234,09
<b>Totale immobilizzazioni immateriali</b>	<b>16.920.366,99</b>	<b>16.510.653,92</b>
<b>II - Immobilizzazioni materiali:</b>		
1) Terreni e fabbricati	26.496.035,97	25.349.600,32
2) Impianti e attrezzature	3.032.033,85	3.247.689,65
3) Attrezzature scientifiche	1.135.157,51	1.032.511,11
4) Patrimonio librario, opere d'arte, d'antiquariato e museali	2.187.312,98	2.187.312,98
5) Mobili e arredi	620.847,02	696.065,14
6) Immobilizzazioni in corso e acconti	628.238,16	1.147.296,45
7) Altre immobilizzazioni materiali	19.822,48	45.084,73
<b>Totale immobilizzazioni materiali</b>	<b>34.119.447,97</b>	<b>33.705.560,38</b>
<b>III - Immobilizzazioni Finanziarie</b>	<b>359.400,56</b>	<b>291.817,56</b>
<b>TOTALE A) IMMOBILIZZAZIONI</b>	<b>51.399.215,52</b>	<b>50.508.031,86</b>
<b>B) ATTIVO CIRCOLANTE</b>		
<b>I - Rimanenze</b>	<b>0,00</b>	<b>0,00</b>
<b>II - CREDITI (con separata indicazione, per ciascuna voce, degli importi esigibili oltre l'esercizio successivo)</b>		
1) Crediti verso MUR e altre Amministrazioni centrali	24.949.230,32	7.409.411,12
2) Crediti verso Regioni e Province Autonome	722.544,49	898.385,17
3) Crediti verso altre Amministrazioni locali	20.893,84	32.893,84
4) Crediti verso l'Unione Europea e il Resto del Mondo	5.142.971,17	3.647.509,71
5) Crediti verso Università	1.108.033,30	826.510,62
6) Crediti verso studenti per tasse e contributi	74.362,50	52.747,47
7) Crediti verso società ed enti controllati	0,00	0,00
8) Crediti verso altri (pubblici)	682.602,77	690.400,32
9) Crediti verso altri (privati)	4.515.482,58	3.237.242,80
<b>Totale crediti</b>	<b>37.216.120,97</b>	<b>16.795.101,05</b>
<b>III - Attività finanziarie</b>	<b>0,00</b>	<b>0,00</b>
<b>IV - Disponibilità liquide:</b>		
1) Depositi bancari e postali	63.720.533,76	55.686.910,23
2) Denaro e valori in cassa	8.164,00	5.300,00
<b>Totale diponibilità liquide</b>	<b>63.728.697,76</b>	<b>55.692.210,23</b>
<b>TOTALE B) ATTIVO CIRCOLANTE</b>	<b>100.944.818,73</b>	<b>72.487.311,28</b>
<b>C) RATEI E RISCONTI ATTIVI</b>		
<b>c1) ratei e risconti attivi</b>	<b>50.249,45</b>	<b>90.689,72</b>
<b>TOTALE C) RATEI E RISCONTI ATTIVI</b>	<b>50.249,45</b>	<b>90.689,72</b>
<b>D) RATEI ATTIVI PER PROGETTI E RICERCHE IN CORSO</b>		
<b>d1) Ratei attivi per progetti e ricerche finanziate o co-finanziate in corso</b>	<b>0,00</b>	<b>0,00</b>
<b>TOTALE D) RATEI ATTIVI PER PROGETTI E RICERCHE IN CORSO</b>	<b>0,00</b>	<b>0,00</b>
<b>TOTALE ATTIVO</b>	<b>152.394.283,70</b>	<b>123.086.032,86</b>
Conti d'ordine dell'attivo	34.346.825,46	32.903.971,71



AR  
LE

<b>PASSIVO</b>	<b>31.12.2022</b>	<b>31.12.2021</b>
<b>A) PATRIMONIO NETTO</b>		
<b>I - FONDO DI DOTAZIONE DELL'ATENEO</b>	<b>8.450.047,52</b>	<b>8.490.047,52</b>
<b>II - PATRIMONIO VINCOLATO</b>		
1) Fondi vincolati destinati da terzi	113.736,20	42.132,20
2) Fondi vincolati per decisione degli organi istituzionali	7.011.422,84	9.300.212,78
3) Riserve vincolate (per progetti specifici, obblighi di legge, o altro)	27.885.578,79	23.689.477,74
<b>Totale patrimonio vincolato</b>	<b>35.010.737,83</b>	<b>33.031.822,72</b>
<b>III - PATRIMONIO NON VINCOLATO</b>		
1) Risultato gestionale esercizio	12.658.643,42	8.022.524,69
2) Risultati gestionali relativi ad esercizi precedenti	19.876.302,37	14.112.691,81
3) Riserve statutarie	0,00	0,00
<b>Totale patrimonio non vincolato</b>	<b>32.534.945,79</b>	<b>22.135.216,50</b>
<b>TOTALE A) PATRIMONIO NETTO</b>	<b>75.995.731,14</b>	<b>63.657.086,74</b>
<b>B) FONDI PER RISCHI E ONERI</b>	<b>3.013.800,94</b>	<b>2.673.680,65</b>
<b>C) TRATTAMENTO DI FINE RAPPORTO DI LAVORO SUBORDINATO</b>	<b>132.060,00</b>	<b>115.670,84</b>
<b>D) DEBITI (con separata indicazione, per ciascuna voce, degli importi esigibili oltre l'esercizio successivo)</b>		
1) Mutui e Debiti verso banche	0,00	0,00
2) Debiti verso MUR e altre Amministrazioni centrali	0,00	0,00
3) Debiti verso Regione e Province Autonome	0,00	0,00
4) Debiti verso altre Amministrazioni locali	0,00	89.812,08
5) Debiti verso l'Unione Europea e il Resto del Mondo	0,00	0,00
6) Debiti verso Università	365.175,24	392.591,97
7) Debiti verso studenti	94.049,16	79.547,06
8) Acconti	18.411,39	5.434,52
9) Debiti verso fornitori	5.573.282,92	4.295.479,70
10) Debiti verso dipendenti	527.110,86	517.487,73
11) Debiti verso società o enti controllati	0,00	0,00
12) Debiti altri debiti	2.744.324,54	1.997.208,62
<b>TOTALE D) DEBITI</b>	<b>9.322.354,11</b>	<b>7.377.561,68</b>
<b>E) RATEI E RISCONTI PASSIVI E CONTRIBUTI AGLI INVESTIMENTI</b>		
e2) Contributi agli investimenti	20.878.952,64	21.752.388,76
e) Ratei e risconti passivi	5.096.950,44	5.222.423,08
<b>TOTALE E) RATEI E RISCONTI PASSIVI E CONTRIBUTI AGLI INVESTIMENTI</b>	<b>25.975.903,08</b>	<b>26.974.811,84</b>
<b>F) RISCONTI PASSIVI PER PROGETTI E RICERCHE IN CORSO</b>		
f1) Risconti passivi per progetti e ricerche finanziate o co-finanziate in corso	37.954.434,43	22.287.221,11
<b>TOTALE F) RISCONTI PASSIVI PER PROGETTI E RICERCHE IN CORSO</b>	<b>37.954.434,43</b>	<b>22.287.221,11</b>
<b>TOTALE PASSIVO</b>	<b>152.394.283,70</b>	<b>123.086.032,86</b>
Conti d'ordine del passivo	<b>13.156.104,09</b>	<b>10.111.057,82</b>

Le voci dello Stato patrimoniale risultano valutate in base ai criteri definiti all'articolo 4 "Principi di valutazione delle poste" del decreto interministeriale n. 19 del 14 gennaio 2014, come modificato dal decreto interministeriale dell'8 giugno 2017, nonché considerando le indicazioni fornite nella terza edizione del Manuale Tecnico Operativo adottato con Decreto Direttoriale MIUR n. 1055 del 30 maggio 2019 (cfr. art. 8 D.M. n. 19 del 14.01.2014).



IAZ

ES



Il Collegio prende atto che il Patrimonio netto della Scuola Normale Superiore risulta così composto:

I – Fondo di dotazione	€ 8.490.047,52
II – Patrimonio vincolato	€35.010.737,83
III – Patrimonio non vincolato	€32.534.945,79

## ATTIVO

### *Immobilizzazioni*

#### Immobilizzazioni immateriali

La voce accoglie tutte le Immobilizzazioni Immateriali dell'Ateneo.

IMMOBILIZZAZIONI IMMATERIALI	Valore al 31/12/2021	Incrementi	Decrementi	Quota Amm.to	Valore al 31/12/2022
Immobilizzazioni immateriali	16.510.653,92	2.199.768,58	1.187.437,50	-602.618,01	16.920.366,99
<b>TOTALE</b>	<b>16.510.653,92</b>	<b>2.199.768,58</b>	<b>1.187.437,50</b>	<b>-602.618,01</b>	<b>16.920.366,99</b>

Nel caso specifico, si tratta di lavori di manutenzione straordinaria in corso su immobili di terzi e opere realizzate su beni di terzi (Palazzo Carovana, Complesso S. Silvestro, Palazzo Puteano, Palazzo Canonica, Palazzo Strozzi e Residenza Capitini). Gli importi sono contabilizzati tra le immobilizzazioni in corso e le altre immobilizzazioni immateriali, così come indicati in tabella.

#### Immobilizzazioni materiali

Le immobilizzazioni materiali sono elementi patrimoniali, di proprietà dell'Ateneo, destinati ad essere utilizzati durevolmente. Sono iscritte al costo di acquisto comprendente i costi accessori. Il costo delle immobilizzazioni è stato ridotto della corrispondente quota di ammortamento che riflette l'effettiva perdita di valore dell'immobile.

IMMOBILIZZAZIONI MATERIALI	Valore al 31/12/2021	Incrementi	Decrementi	Quota amm.to	Valore al 31/12/2022
Fabbricati	25.349.600,32	2.035.063,16	4,53	-888.622,98	26.496.035,97
Impianti e attrezzature	3.247.689,65	821.143,98	2.912,94	-1.033.886,94	3.032.033,75
Attrezzature scientifiche	1.032.511,11	419.916,36	4.167,09	-313.102,87	1.135.157,51
Patrimonio librario, opere d'arte, d'antiquariato e museali	2.187.312,98	0,00	0,00	0,00	2.187.312,98
Mobili e arredi	696.065,14	31.257,74	0,00	106.475,86	620.847,02
Immobilizzazioni in corso e acconti	1.147.296,45	1.263.938,85	1.782.997,14	0,00	628.238,16
Altre immobilizzazioni materiali	45.084,73	0,00	0,00	-25.262,25	19.822,48
<b>TOTALE</b>	<b>33.705.560,38</b>	<b>4.571.320,09</b>	<b>1.790.081,70</b>	<b>-2.367.350,90</b>	<b>34.119.447,87</b>

Nel corso del 2022, oltre alle immobilizzazioni in corso sono state acquistate immobilizzazioni materiali per complessivi euro 1.272.318,08 di cui impianti e attrezzature per euro 821.143,98, attrezzature scientifiche per euro 419.916,36, mobili ed arredi per euro 31.257,74.



Handwritten signature and initials.

## Immobilizzazioni finanziarie

Il Collegio evidenzia che al 31/12/2022 la Scuola Superiore possiede partecipazioni in altre imprese per € 181.640,00 e sono valorizzate al costo di acquisizione corretto da eventuali perdite di valore. Nel 2022 non sussistono debiti o crediti nei confronti di tali partecipazioni. Il Collegio prende atto dell'inserimento, quale partecipazione, dell'importo di € 2.583,00 versato nel 2015 al Consorzio interuniversitario Almalaurea. Inoltre, la Scuola Superiore ha partecipato alla costituzione di vari soggetti con lo scopo di realizzare diversi obiettivi di ricerca.

Per quanto riguarda i titoli di Stato, il valore complessivo di 177.760,56 euro si riferiscono ai seguenti investimenti in BTP valorizzati al costo di acquisto:

- 1) Donazione Bernardini = euro 24.170,00
- 2) Donazione Bocca = euro 109.259,70
- 3) Donazione Gamberini = euro 9.920,23
- 4) Donazione Sciarra = euro 34.410,63


Tali importi derivano da donazioni in denaro ricevute dai parenti di allievi/docenti prematuramente scomparsi e con le cui cedole vengono elargiti dei premi di studio.

IMMOBILIZZAZIONI FINANZIARIE	Valore al 31/12/2021	Incrementi	Decrementi	Quota amm.to	Valore al 31/12/2022
Partecipazioni in altre imprese	114.057,00	75.583,00	8.000,00	0,00	181.640,00
Titoli di Stato	177.760,56	0,00	0,00	0,00	177.760,56
<b>TOTALE</b>	<b>291.817,56</b>	<b>75.583,00</b>	<b>8.000,00</b>	<b>0,00</b>	<b>359.400,56</b>

## Crediti

CREDITI	Valore al 31/12/2021	Variazione	Valore al 31/12/2022
1) Crediti verso MUR e altre Amministrazioni centrali	7.409.411,12	17.539.819,20	24.949.230,32
2) Crediti verso Regioni e Province Autonome	898.385,17	-175.840,68	722.544,49
3) Crediti verso altre Amministrazioni locali	32.893,44	-12.000,00	20.893,84
4) Crediti verso l'Unione Europea e altri Organismi Internazionali	3.647.509,71	1.495.461,46	5.142.971,17
5) Crediti verso Università	826.510,62	281.522,68	1.108.033,30
6) Crediti verso studenti per tasse e contributi	52.747,47	21.615,03	74.362,50
7) Crediti verso società ed enti controllati	0,00	0,00	0,00
8) Crediti verso altri (pubblici)	690.400,32	-7.797,55	682.602,77
9) Crediti verso altri (privati)	3.237.242,80	1.278.239,78	4.515.482,58
<b>TOTALE</b>	<b>16.795.101,05</b>	<b>20.421.019,92</b>	<b>37.216.120,97</b>

Il Collegio prende atto che sulla base delle informazioni fornite, risultano iscritti in bilancio crediti per un presunto valore di realizzo pari a € 37.216.120,97.





### Disponibilità liquide

Il Collegio rileva che al 31/12/2022 le disponibilità liquide ammontano a euro 63.728.697,76. Con un incremento della disponibilità, rispetto all'anno precedente, di circa € 8.000.000,00 Per un dettaglio sulla dinamica finanziaria si rimanda al Rendiconto finanziario (cash flow).

### Ratei e risconti attivi

Il Collegio prende atto che sulla base delle informazioni fornite sono presenti ratei attivi il cui costo è in parte in competenza dell'esercizio futuro e risconti attivi per borse di mobilità con periodo di soggiorno tra la fine e l'inizio dell'anno nuovo.

RATEI ATTIVI PER PROGETTI E RICERCHE IN CORSO	Valore al 31/12/2021	Variazione	Valore al 31/12/2022
Ratei e risconti attivi	50.249,45	-40.440,27	90.689,72
<b>TOTALE</b>	<b>50.249,45</b>	<b>-40.440,27</b>	<b>90.689,72</b>

## PASSIVO

### Patrimonio netto

Al 31 dicembre 2022 il fondo di dotazione dell'Ateneo è positivo per euro 8.450.047,52.

	Valore al 31/12/2021	Destinazione Utile 2022	Risultato d'esercizio anno 2022	Variazione	Valore al 31/12/2022
Fondo di dotazione dell'Ateneo	8.490.047,52			-40.000,00	8.450.047,52
<b>TOTALE</b>	<b>8.490.047,52</b>			<b>-40.000,00</b>	<b>8.450.047,52</b>
<b>PATRIMONIO VINCOLATO</b>	<b>33.031.822,72</b>	<b>147.690,98</b>		<b>1.831.224,13</b>	<b>35.010.737,83</b>
<b>PATRIMONIO NON VINCOLATO</b>	<b>22.135.216,50</b>	<b>2.394.594,68</b>	<b>12.658.643,42</b>	<b>-4.653.508,81</b>	<b>32.534.945,79</b>
<b>TOTALE PATRIMONIO NETTO</b>	<b>63.657.086,74</b>	<b>2.542.285,66</b>	<b>12.658.643,42</b>	<b>-2.822.284,68</b>	<b>75.995.731,14</b>

Il Patrimonio vincolato è composto da fondi vincolati destinati a terzi per € 113.736,20, da fondi vincolati per decisione degli organi istituzionali per € 7.011.422,84 e da riserve vincolate per progetti specifici, obblighi di legge o altro per € 27.885.578,20.

Il Patrimonio non vincolato è composto da Riserve libere ex COFI per € 3.536.307,60, Riserve libere ex COEP da utili esercizi precedenti per € 8.317.470,08 e da Utile esercizio precedente € 8.022.524,69.

Ne discende un patrimonio netto Positivo pari a euro 75.995.731,14.

### Fondi rischi e oneri

Il Collegio evidenzia che il fondo per rischi e oneri al 31/12/2022 ammonta a € 3.013.800,94, si tratta essenzialmente di fondi per il personale per € 2.741.800,67 e da altri fondi per € 272.000,27



## Debiti

I “debiti” risultano iscritti al valore nominale pari ad euro 9.322.354,11. Di detti debiti la parte più consistente è costituita dai debiti v/fornitori, pari a euro 5.573.282,92, incrementati di euro 1.284.610,38 rispetto all’anno precedente per ripresa attività post-pandemia e dal blocco dei pagamenti di fine anno per il rispetto del limite del fabbisogno finanziario. Con riferimento alla voce altri debiti si rileva che al suo interno sono iscritti con importi più significativi, i debiti per Erario c/IVA, Erario c/IRPEF, Debiti INPS e Debiti v/Regione per IRAP che non corrispondono a situazioni debitorie pregresse, ma rappresentano somme calcolate sulle retribuzioni del personale dipendente relativamente al mese di dicembre 2022 versate, nel rispetto della scadenza naturale, entro il 16 del mese di gennaio 2023.

Debiti	Valore al 31/12/2021	Variazione	Valore al 31/12/2022
Mutui e debiti verso le banche	0,00	0,00	0,00
Verso MUR e altre amministrazioni centrali	0,00	0,00	0,00
Verso Regioni e Province Autonome	0,00	0,00	0,00
Verso altre Amministrazioni locali	89.812,08	-89.812,08	0,00
Verso l'Unione Europea e altri organismi internazionali	0,00	0,00	0,00
Verso Università	392.591,97	-27.416,73	365.175,24
Verso studenti	79.547,06	14.502,10	94.049,16
Verso dipendenti	517.487,73	9.623,13	527.110,86
Acconti	5.434,52	12.976,87	18.411,39
Verso fornitori	4.295.479,70	1.277.803,22	5.573.282,92
Verso società o enti controllati	0,00	0,00	0,00
Altri debiti	1.997.208,62	747.115,92	2.744.324,54
<b>Totale</b>	<b>7.377.561,68</b>	<b>1.944.792,43</b>	<b>9.322.354,54</b>

## Ratei e risconti passivi e contributi agli investimenti

Descrizione	Valore al 31.12.2021	Variazioni	Valore al 31.12.2022
Contributi agli investimenti	21.752.388,76	-873.436,12	20.878.952,64
Altri Ratei e risconti passivi	5.222.423,08	-125.472,64	5.096.950,44
<b>TOTALE</b>	<b>26.974.811,84</b>	<b>-998.908,76</b>	<b>25.975.903,08</b>

Il Collegio evidenzia che l’incremento dei risconti passivi è dovuto a quelli per la ricerca in gran parte ai nuovi finanziamenti per ricerca ricevuti nel 2022 (in particolare riferiti al PNRR) e ai finanziamenti esterni delle borse di dottorato, nonché per la didattica che riguardano i finanziamenti Erasmus ed Erasmus Consortia.



Handwritten signature and initials.



# CONTO ECONOMICO

	31.12.2022	31.12.2021
<b>A) PROVENTI OPERATIVI</b>		
<b>I. PROVENTI PROPRI</b>		
1) Proventi per la didattica	0,00	0,00
2) Proventi da Ricerche commissionate e trasferimento tecnologico	279.220,16	197.640,08
3) Proventi da Ricerche con finanziamenti competitivi	11.328.140,24	4.976.299,05
<b>Totale proventi Propri</b>	<b>11.607.360,40</b>	<b>5.173.939,13</b>
<b>II. CONTRIBUTI</b>		
1) Contributi Mur e altre Amministrazioni centrali	49.291.258,06	45.195.147,91
2) Contributi Regioni e Province autonome	67.200,00	15.000,00
3) Contributi altre Amministrazioni locali	0,00	0,00
4) Contributi da Unione Europea e dal Resto del Mondo	34.405,16	12.590,03
5) Contributi da Università	777.380,99	676.697,54
6) Contributi da altri (pubblici)	1.128.569,38	1.082.169,57
7) Contributi da altri (privati)	133.486,68	147.904,21
<b>Totale Contributi</b>	<b>51.432.300,27</b>	<b>47.129.509,26</b>
<b>III. PROVENTI PER ATTIVITA' ASSISTENZIALE E S.S.N.</b>	<b>0,00</b>	<b>0,00</b>
<b>IV. PROVENTI PER GESTIONE DIRETTA INTERVENTI PER IL DIRITTO ALLO STUDIO</b>	<b>0,00</b>	<b>0,00</b>
<b>V. ALTRI PROVENTI E RICAVI DIVERSI</b>	<b>981.908,88</b>	<b>812.442,27</b>
<b>VI. VARIAZIONE RIMANENZE</b>	<b>0,00</b>	<b>0,00</b>
<b>VII. INCREMENTO DELLE IMMOBILIZZAZIONI PER LAVORI INTERNI</b>	<b>0,00</b>	<b>0,00</b>
<b>TOTALE PROVENTI OPERATIVI (A)</b>	<b>64.021.569,55</b>	<b>53.115.890,66</b>
<b>B) COSTI OPERATIVI</b>		
<b>VIII. COSTI DEL PERSONALE</b>		
1) Costi del personale dedicato alla ricerca e alla didattica:		
a) docenti / ricercatori	7.302.646,55	6.827.539,22
b) collaborazioni scientifiche (collaboratori, assegnisti, ecc)	3.538.885,20	2.877.074,46
c) docenti a contratto	367.132,94	444.066,52
d) esperti linguistici	141.965,29	133.188,46
e) altro personale dedicato alla didattica e alla ricerca	508.983,56	321.337,84
<b>Totale costi personale dedicato alla ricerca e alla didattica</b>	<b>11.859.613,54</b>	<b>10.603.206,50</b>
2) Costi del personale dirigente e tecnico amministrativo	9.344.263,71	9.011.628,66
<b>Totale costi personale dirigente tecnico e amministrativo</b>	<b>9.344.263,71</b>	<b>9.011.628,66</b>
<b>TOTALE VIII. COSTI DEL PERSONALE</b>	<b>21.193.744,34</b>	<b>19.614.835,16</b>
<b>IX. COSTI DELLA GESTIONE CORRENTE</b>		
1) Costi per sostegno agli studenti	9.223.217,27	8.359.808,04
2) Costi per il diritto allo studio	0,00	0,00
3) Costi per l'attività editoriale	138.935,33	192.913,40
4) Trasferimenti a partner di progetti coordinati	18.000,00	93.411,41
5) Acquisto materiale di consumo per laboratori	457.934,11	453.901,48
6) Variazione rimanenze di materiale di consumo per laboratori	0,00	0,00
7) Acquisto di libri, periodici e materiale bibliografico	1.731.046,89	1.665.064,09
8) Acquisto di servizi e collaborazioni tecnico gestionali	10.446.349,39	8.345.282,79
9) Acquisto altri materiali	728.678,76	707.730,60
10) Variazione delle rimanenze di materiali	0,00	0,00
11) Costi per godimento beni di terzi	826.281,36	756.044,70
12) Altri costi	1.095.697,86	810.686,38
<b>Totale costi della gestione corrente</b>	<b>24.666.140,97</b>	<b>21.384.842,89</b>



*Handwritten signature*

<b>X. AMMORTAMENTI E SVALUTAZIONI</b>		
1) Ammortamenti immobilizzazioni immateriali	602.618,01	578.227,83
2) Ammortamenti immobilizzazioni materiali	2.367.350,90	2.203.682,81
3) Svalutazione immobilizzazioni	0,00	0,00
4) Svalutazioni dei crediti compresi nell'attivo circolante e nelle disponibilità liquide	0,00	0,00
<b>Totale ammortamenti e svalutazioni</b>	<b>2.969.968,91</b>	<b>2.781.910,64</b>
<b>XI. ACCANTONAMENTI PER RISCHI E ONERI</b>	<b>1.161.950,88</b>	<b>846.546,15</b>
<b>XII. ONERI DIVERSI DI GESTIONE</b>	<b>870.071,07</b>	<b>617.784,44</b>
<b>TOTALE COSTI OPERATIVI (B)</b>	<b>50.872.009,08</b>	<b>45.245.919,28</b>
<b>DIFFERENZA TRA PROVENTI E COSTI OPERATIVI (A - B)</b>	<b>13.149.560,47</b>	<b>7.869.971,38</b>
<b>C) PROVENTI E ONERI FINANZIARI</b>		
1) Proventi finanziari	969,72	966,44
2) Interessi e altri oneri finanziari	-19.016,47	-18.415,83
3) Utili e perdite su cambi	21,84	-4.046,57
<b>TOTALE PROVENTI E ONERI FINANZIARI</b>	<b>-18.024,91</b>	<b>-21.495,96</b>
<b>D) RETTIFICHE DI VALORE DI ATTIVITA' FINANZIARIE</b>		
1) Rivalutazioni	0,00	0,00
2) Svalutazioni	0,00	0,00
<b>TOTALE RETTIFICHE DI VALORE DI ATTIVITA' FINANZIARIE</b>	<b>0,00</b>	<b>0,00</b>
<b>E) PROVENTI E ONERI STRAORDINARI</b>		
1) Proventi	705.561,01	1.353.036,38
2) Oneri	-60.417,78	-144.387,24
<b>TOTALE PROVENTI E ONERI STRAORDINARI</b>	<b>645.143,23</b>	<b>1.208.649,14</b>
<b>Risultato prima delle imposte (A - B + - C + - D + - E)</b>	<b>13.776.678,79</b>	<b>9.057.124,56</b>
<b>F) IMPOSTE SUL REDDITO DELL'ESERCIZIO CORRENTI, DIFFERITE, ANTICIPATE</b>	<b>1.118.035,37</b>	<b>1.034.599,87</b>
<b>RISULTATO DI ESERCIZIO</b>	<b>12.658.643,42</b>	<b>8.022.524,69</b>



*[Handwritten signature]*



## Proventi Operativi

### I – Proventi Propri

I proventi propri sono pari a euro 11.607.360,40 e sono riferiti ai proventi per la didattica, ai ricavi per ricerche commissionate e trasferimento tecnologico ed ai proventi da ricerche con finanziamenti competitivi come dettagliati di seguito:

PROVENTI PROPRI	Valore al 31/12/2021	Variazione	Valore al 31/12/2022
Proventi per la didattica	0,00	0,00	0,00
Proventi da ricerche commissionate e trasferimento tecnologico	197.640,08	81.580,08	279.220,16
Proventi da ricerche con finanziamenti competitivi	4.976.299,05	6.351.841,19	11.328.140,24
<b>Totale</b>	<b>5.173.939,13</b>	<b>6.433.841,19</b>	<b>11.607.360,40</b>

I proventi composti da commesse commerciali realizzate nell'ambito della ricerca scientifica e da attività di ricerca istituzionali sono pari € 279.220,16 mentre quelli derivanti da ricerche con finanziamento competitivi includono i ricavi derivanti dalla partecipazione, conclusasi con esito positivo, a bandi competitivi promossi da diverse tipologie di enti quali l'Unione Europea, il MUR, le altre Amministrazioni centrali. Sono pari complessivamente a euro 11.328.140,24 e risultano così composti:

PROVENTI DA RICERCHE CON FINANZIAMENTI COMPETITIVI	Valore al 31/12/2021	Variazione	Valore al 31/12/2022
Assegnazione per cofinanziamento ricerca scientifica interesse nazionale	801.822,59	33.132,72	834.955,31
Assegnazioni diverse a favore della ricerca	949.521,69	4.826.498,31	5.776.020,00
Assegnazioni da altri ministeri per ricerca istituzionale	118.624,37	-10.055,08	108.569,29
Assegnazioni da Regioni, Province, Comuni per ricerca istituzionale (anche autonome)	890.520,42	-38.649,74	851.870,68
Assegnazioni da altre amministrazioni locali per ricerca istituzionale	18.961,68	-18.961,68	0,00
Contributi di soggetti pubblici italiani per ricerca istituzionale	250.585,82	20.669,48	271.255,30
Contributi di soggetti privati italiani per ricerca istituzionale	493.398,96	310.071,92	803.470,88
Contributi UE per ricerca istituzionale	1.182.738,79	1.196.222,72	2.378.961,51
Contributi di soggetti pubblici italiani per ricerca istituzionale	39.156,95	-1.396,60	37.760,35
Contributi di soggetti privati stranieri per ricerca istituzionale	230.967,78	34.309,14	265.276,92
<b>Totale</b>	<b>4.976.299,05</b>	<b>6.351.841,19</b>	<b>11.328.140,24</b>

In questa voce figurano le attività di ricerca istituzionali soggette al criterio della commessa completata (criterio del costo).

### Contributi

La voce comprende le somme erogate dallo Stato per il finanziamento dell'attività istituzionale e da soggetti terzi finalizzati alla copertura di spese correnti e costi per attività specificamente previste. Il ricavo complessivo da contributi è pari a euro 51.432.300,27.



CONTRIBUTI CORRENTI	Valore al 31/12/2021	Variazione	Valore al 31/12/2022
Contributi MUR e altre amministrazioni centrali	45.195.147,91	4.096.110,15	49.291.258,06
Contributi Regioni e Province autonome	15.000,00	52.200,00	67.200,00
Contributi altre Amministrazioni locali	0,00	0,00	0,00
Contributi Unione Europea e altri Organismi Internazionali	12.590,00	21.815,13	34.405,16t
Contributi da Università	676.697,54	100.683,45	777.380,99
Contributi da altri (pubblici)	1.082.169,57	46.399,81	1.128.569,38
Contributi da altri (privati)	147.904,21	-14.417,53	133.486,68
<b>Totale</b>	<b>47.129.509,26</b>	<b>4.302.791,01</b>	<b>51.432.300,27</b>

In particolare la voce Contributi da MUR e altre amministrazioni centrali, che rappresenta la quasi totalità dei contributi, si riferisce ai seguenti conti:

CONTRIBUTI MUR E ALTRE AMMINISTRAZIONI CENTRALI	Valore al 31/12/2021	Variazione	Valore al 31/12/2022
Contributo per funzionamento ordinario	37.525.740,00	2.970.489,00	40.496.229,00
Contributi diversi in conto esercizio	599.518,00	-2.070.518,34	143.255,01
Assegnazione piano straordinario ricercatori tipo B	1.025.139,00	157.044,00	1.182.183,00
Assegnazioni straordinarie (No Ricerca)	736.357,30	-267.990,86	468.366,44
Assegnazione Programmazione Triennale	0,00	3.325.166,00	3.325.166,00
Assegnazione incentivi per chiamate dirette	58.015,00	-58.015,00	0,00
Assegnazione borse di studio post-lauream	2.087.565,00	-4.245,00	2.083.320,00
Assegnazione residenze universitarie	990.532,21	-39.876,75	950.655,46
Cofinanziamento nazionale del programma comunitario LLP/Erasmus	44.427,26	10.984,41	55.411,67
Assegnazione per incentivazione attività base di ricerca professori associati e ricercatori	96,32	-96,32	0,00
Finanziamento Agenzia nazionale Erasmus/INDIRE (MUR-MLPS)	57.239,48	73.169,01	130.408,49
<b>Totale</b>	<b>45.195.147,91</b>	<b>4.096.110,15</b>	<b>49.291.258,06</b>

Tra i contributi ministeriali, si evidenziano in particolare l'incremento del contributo a titolo di FFO da parte del MUR per € 2.970.489,00, ove all'interno risultano assegnati somme per il sostegno al passaggio degli scatti stipendiali dei docenti e per la valorizzazione del personale tecnico-amministrativo.

Il contributo per la programmazione triennale comprende il trasferimento del ricavo per il progetto congiunto con la GSSI.

Sono inoltre pervenuti all'Ateneo contributi da Regioni, Province autonome e altre amministrazioni locali, come di seguito indicato:

CONTRIBUTI REGIONI E PROVINCE AUTONOME	Valore al 31/12/2021	Variazione	Valore al 31/12/2022
Assegnazioni da Regioni e Province autonome contributi diversi	15.000,00	-15.000,00	0,00
Proventi da enti territoriali – quota partner	0,00	67.200,00	67.200,00
<b>Totale</b>	<b>15.000,00</b>	<b>52.200,00</b>	<b>67.200,00</b>



*Handwritten signature and initials.*



Si evidenzia il finanziamento della Regione Toscana per € 67.200,00 per il progetto “Comunicare e partecipare in situazioni di emergenza sanitaria. Strategie e pratiche di prevenzione della Pandemia”.

<b>CONTRIBUTI UNIONE EUROPEA e altri ORGANISMI INTERNAZIONALI</b>	<b>Valore al 31/12/2021</b>	<b>Variazione</b>	<b>Valore al 31/12/2022</b>
Contributi da università straniere per borse di dottorato di ricerca	9.892,50	365,78	10.258,28
Contributi diversi da soggetti privati stranieri	0,00	0,00	0,00
Contributi UE per programma comunitario Erasmus	2.697,53	21.449,35	24.146,88
<b>Totale</b>	<b>12.590,16</b>	<b>21.815,13</b>	<b>34.405,16</b>

I Contributi da Unione Europea e altri organismi Internazionali riguardano i trasferimenti correnti e in conto capitale da Unione Europea e Resto del Mondo.

<b>CONTRIBUTI da UNIVERSITA'</b>	<b>Valore al 31/12/2021</b>	<b>Variazione</b>	<b>Valore al 31/12/2022</b>
Contributi da università italiane per ricerca istituzionale	31.271,69	29.599,05	60.870,74
Contributi da università italiane per borse di dottorato di ricerca	624.127,27	66.473,27	690.600,54
Contributi UE diversi di università italiane	21.298,58	4.611,13	25.909,71
<b>Totale</b>	<b>676.697,54</b>	<b>100.683,45</b>	<b>777.380,99</b>

Si evidenziano tra i contributi per ricerca il finanziamento esterno del Centro De Giorgi proveniente dall'Università di Pisa per € 70.000,00 e quello della Scuola S. Anna € 5.000,00 e il finanziamento del Centro NanoPLANT da parte della Scuola S. Anna € 18.000,00.

<b>CONTRIBUTI DA ALTRI (PUBBLICI)</b>	<b>Valore al 31/12/2021</b>	<b>Variazione</b>	<b>Valore al 31/12/2022</b>
Contributi di soggetti pubblici italiani per borse di dottorato di ricerca	263.258,65	-8.125,39	255.133,26
Contributi diversi di soggetti pubblici italiani	21.058,71	-21.058,71	0,00
Contributi in conto capitale da terzi	736.056,10	-410.984,48	325.071,62
Contributi in conto capitale immobilizzazioni in uso	61.796,11	486.568,39	548.364,50
<b>Totale</b>	<b>1.082.169,57</b>	<b>46.399,81</b>	<b>1.128.569,38</b>

I contributi derivanti da altri pubblici includono i ricavi derivanti da contratti, convenzioni o accordi di programma stipulati con altre Pubbliche amministrazioni, Enti di ricerca, imprese pubbliche ed altri soggetti pubblici.

<b>CONTRIBUTI DA (PRIVATI)</b>	<b>Valore al 31/12/2021</b>	<b>Variazione</b>	<b>Valore al 31/12/2022</b>
Contributi di soggetti privati italiani per borse di dottorato di ricerca	92.392,08	-4.819,49	87.572,59
Contributi diversi di soggetti privati italiani	55.512,13	-9.598,04	45.914,09
<b>Totale</b>	<b>147.904,21</b>	<b>-14.417,53</b>	<b>133.486,68</b>



I contributi da privati sono relativi a ricavi connessi a finanziamenti erogati da privati per lo svolgimento dell'attività di ricerca.

### **Altri proventi e ricavi diversi**

Sono compresi in questa voce gli altri componenti positivi di reddito aventi natura accessoria o esclusi dalle altre voci prima indicate. Nello specifico, al 31/12/2022 i proventi e ricavi diversi ammontano a euro 981.908,88 così dettagliati:

<b>ALTRI PROVENTI E RICAVI DIVERSI</b>	<b>Valore al 31/12/2021</b>	<b>Variazione</b>	<b>Valore al 31/12/2022</b>
Lasciti, oblazioni e donazioni	21.450,38	-208,92	21.241,46
Sconti e abbuoni attivi	0,10	-0,10	0,00
Proventi diversi	0,00	2.102,47	2.102,47
Proventi derivanti da iscrizione convegni, seminari ecc...	0,00	1.738,08	1.738,08
Altri recuperi	78.624,26	-17.091,60	61.532,66
Trattenuta SNS su prestiti e cessioni c/finanziarie	86,10	-32,80	53,30
Utilizzo fondo trattamento accessorio cat. B 7c/D	59.263,85	-39.579,23	19.684,62
Utilizzo fondo retribuzione di posizione e risultato EP	0,00	2.438,67	2.438,67
Utilizzo fondo indennità di risultato dirigenti	69.643,33	-69.643,33	0,00
Utilizzo fondo destinazione PEO 2011 giuridiche (competenza 2011, 2012 2013)	25.000,00	-25.000,00	0,00
Sponsorizzazioni	1.076,64	1.607,04	2.683,68
Noleggio spazi universitari	2.128,27	82.842,44	84.970,71
Altri proventi attività commerciale	36,73	12.260,48	12.297,21
Pubblicazioni	144.182,14	-19.796,21	124.385,93
Quote iscrizione a corsi	0,00	238,02	238,02
Servizio mensa	17.641,69	1.969,81	19.611,50
Servizio foresteria	29.830,16	14.314,52	44.144,68
Proventi iscrizione convegni seminari ecc... commerciale	2.383,22	1.053,87	3.437,09
Omaggi e smaltimenti pubblicazioni	48.200,40	-4.788,81	43.411,59
Cessioni diritti d'autore	125,98	113,78	239,76
Contributi spese di stampa – Centro edizioni	0,00	12.832,00	12.832,00
Arrotondamenti positivi	0,00	0,04	0,04
<b>Totale</b>	<b>812.442,27</b>	<b>169.466,61</b>	<b>981.908,88</b>

Si evidenziano in particolare i proventi derivanti dall'attività commerciale provenienti dalla vendita di pubblicazioni, dal noleggio degli spazi della Scuola, dal servizio mensa e dalla foresteria. Si segnalano anche quelli dei seminari e dei convegni. I fondi del personale sono stati utilizzati per integrare i fondi definiti nell'anno 2021 o per integrare le voci stipendiali a seguito della firma del nuovo contratto nazionale per il triennio 2019-2021.





## Costi operativi

L'aggregato dei costi operativi è comprensivo dei costi del personale, dalle attività di formazione e ricerca; ovverosia di quei costi strettamente legati all'attività istituzionale dell'Ateneo e di fatto riconducibili alla didattica e alla ricerca oltre che ai costi generali di funzionamento.

Descrizione	Valore al 31.12.2021	Variazioni	Valore al 31.12.2022
COSTI DEL PERSONALE	19.614.835,16	1.589.042,09	21.203.877,25
COSTI DELLA GESTIONE CORRENTE	21.384.842,89	3.281.298,08	24.666.140,97
AMMORTAMENTI E SVALUTAZIONI	2.781.910,64	188.058,27	2.969.968,91
ACCANTONAMENTI PER RISCHI E ONERI	846.546,15	315.404,73	1.161.950,88
ONERI DIVERSI DI GESTIONE	617.784,44	252.286,63	870.071,07
<b>TOTALE</b>	<b>45.245.919,28</b>	<b>5.626.089,80</b>	<b>50.872.009,08</b>

### Costi del personale

Il costo totale del personale per l'esercizio 2022 è pari a euro 34.353.047,10.

Il costo del personale comprende le competenze fisse ed accessorie, gli oneri fiscali, previdenziali ed assistenziali a carico della Scuola, i costi per la formazione per attività strutturata e non strutturata, oltre alle indennità di missione e i rimborsi per le spese di trasferta.

COSTO DEL PERSONALE	Valore al 31/12/2021	Variazione	Valore al 31/12/2022
Personale dedicato alla ricerca e alla didattica	10.602.541,77	1.257.071,77	11.859.613,54
Personale dirigente e tecnico amministrativo	9.011.628,66	332.635,05	9.344.263,71
<b>Totale</b>	<b>19.614.835,16</b>	<b>1.589.042,09</b>	<b>21.203.877,25</b>

Di seguito la tabella riportante la composizione del costo del personale 2022:

Descrizione	Valore al 31.12.2021	Variazioni	Valore al 31.12.2022
1) Costi del personale dedicato alla ricerca e alla didattica			
a) docenti/ricercatori			
Competenze fisse	5.236.422,05	387.598,63	5.624.020,68
Competenze per supplenze, attività commerciale, indennità di rischio, premialità, altre competenze accessorie	56.236,25	-56.236,25	0,00
Contributi obbligatori a carico Ente per il personale (esclusa IRAP)	1.534.880,92	143.744,95	1.678.625,87
TOTALE a) docenti/ricercatori	6.827.539,22	475.107,33	7.302.646,55
b) collaborazioni scientifiche (collaboratori, assegnisti, ecc)	2.348.233,04	521.862,15	2.870.095,19
Contributi obbligatori a carico Ente per il personale (esclusa IRAP)	528.841,42	139.948,59	668.790,01
TOTALE b) collaborazioni scientifiche (collaboratori, assegnisti, ecc)	2.877.074,46	661.810,74	3.538.885,20
c) docenti a contratto	366.871,85	-71.775,00	295.096,85
Contributi obbligatori a carico Ente per il personale (esclusa IRAP)	77.194,67	-5.158,58	72.036,09
TOTALE c) docenti a contratto	444.066,52	-76.933,58	367.132,94
d) esperti linguistici	96.178,46	3.220,72	99.399,18
Indennità TFR	12.233,66	5.414,37	17.648,03
Contributi obbligatori a carico Ente per il personale (esclusa IRAP)	24.111,61	806,47	24.918,08
TOTALE d) esperti linguistici	132.523,73	9.441,56	141.965,29
e) altro personale dedicato alla didattica e alla ricerca	309.104,18	184.222,93	493.327,11



Handwritten signature and initials.

Indennità TFR	0,00	0,00	0,00
Contributi obbligatori a carico Ente per il personale (esclusa IRAP)	12.233,66	3.422,79	15.656,45
TOTALE e) altro personale dedicato alla didattica e alla ricerca	321.337,84	187.645,72	508.983,56
<b>TOTALE 1) Costi del personale dedicato alla ricerca e alla didattica</b>	<b>10.602.541,77</b>	<b>1.257.071,77</b>	<b>11.859.613,54</b>
2) Costi del personale dirigente e tecnico-amministrativo			
Competenze fisse	6.234.825,86	200.738,21	6.435.564,07
Competenze per attività commerciale, indennità di rischio, premialità, buoni-pasto, altre competenze accessorie	762.961,58	-18.029,88	744.931,70
Indennità TFR	0,00	0,00	0,00
Oneri previdenza integrativa e Contributi obbligatori a carico Ente per il personale (esclusa IRAP)	2.074.216,09	79.189,03	2.153.405,12
Costo per ferie e ore non godute	-48.582,67	56.918,37	8.335,70
Oneri previdenziali a carico ente per ferie e ore non godute	-11.792,20	13.819,32	2.027,12
<b>TOTALE 2) Costi del personale dirigente e tecnico-amministrativo</b>	<b>9.011.628,66</b>	<b>332.635,05</b>	<b>9.344.263,71</b>

Con riferimento all'aumento del costo del personale si rileva che lo stesso è riconducibile prevalentemente dal costo dagli scatti stipendiali e dalle nuove assunzioni del personale docente e ricercatore.

### COSTI DELLA GESTIONE CORRENTE

I costi per la gestione corrente ammontano a euro 24.666.140,97.

<b>COSTI DELLA GESTIONE CORRENTE</b>	<b>Valore al 31/12/2021</b>	<b>Variazione</b>	<b>Valore al 31/12/2022</b>
Costi per il sostegno agli studenti	8.359.808,04	863.409,23	9.223.217,27
Costi per il diritto allo studio	0,00	0,00	0,00
Costi per l'attività editoriale	192.913,40	-53.978,07	138.935,33
Trasferimento a partner di progetti coordinati	93.411,41	-75.411,41	18.000,00
Acquisto materiali di consumo per laboratori	453.901,48	4.032,63	457.934,11
Acquisti di libri, periodici e materiale bibliografico	1.665.064,09	65.982,80	1.731.046,89
Acquisto di servizi e collaborazioni tecnico gestionali	8.345.282,78	2.101.066,60	10.446.349,39
Acquisto altri materiali	707.730,60	20.948,16	728.678,76
Costi per godimento beni di terzi	756.044,70	70.236,66	826.281,36
Altri costi	810.686,38	285.011,48	1.095.697,86
<b>Totale</b>	<b>21.384.842,89</b>	<b>3.281.298,08</b>	<b>24.666.140,97</b>

Nel 2022 si rileva un incremento di costi sulle voci dedicate all'acquisto di beni e servizi (derrate alimentari, libri, canoni leasing, servizi CINECA, fitti passivi, costi missioni fuorisede) che denota la ripresa delle attività post emergenza Covid19 e soprattutto evidenzia la spinta inflazionistica registrata nel corso dell'anno aggravata dall'aumento dei costi energetici causati dall'attuale conflitto Russia-Ucraina

### **B) X – Ammortamenti e svalutazioni**

In tale voce rientrano i costi di competenza dell'esercizio per gli ammortamenti delle immobilizzazioni immateriali e materiali. Il costo delle immobilizzazioni, la cui utilizzazione è limitata nel tempo, è stato ammortizzato tenendo conto della residua possibilità di utilizzo di ciascun bene.

L'ammontare totale della voce Ammortamenti e Svalutazioni per l'esercizio 2022 è pari a euro 2.969.968,91:





AMMORTAMENTI E SVALUTAZIONI	Valore al 31/12/2021	Variazione	Valore al 31/12/2022
Ammortamento immobilizzazioni immateriali	578.227,83	24.390,18	602.618,01
Ammortamento immobilizzazioni materiali	2.203.682,81	163.668,09	2.367.350,90
<b>TOTALE AMMORTAMENTI</b>	<b>2.781.910,64</b>	<b>188.058,27</b>	<b>2.969.968,91</b>
Svalutazioni da immobilizzazioni e dei crediti compresi nell'attivo circolante e nelle disponibilità liquide	0,00	0,00	0,00
<b>TOTALE</b>	<b>2.781.910,64</b>	<b>188.058,27</b>	<b>2.969.968,91</b>

### Accantonamenti per rischi ed oneri


Nell'esercizio in corso si prevedono accantonamenti per rischi e oneri per un ammontare complessivo di euro 1.161.950,88 che si riferisce ad accantonamenti in materia di trattamento economico del personale per rinnovi contrattuali e per rischi da contenzioso.

### Oneri diversi di gestione

La voce oneri diversi di gestione comprende tutte le voci di spesa non riconducibili alle fattispecie precedentemente esposte, né alla gestione finanziaria o straordinaria; essi sono pari a complessivi euro 870.071,07:

### Disposizioni sul contenimento della spesa

Disposizioni di contenimento	versamento	Capitolo Capo x	estremi dei versamenti
<b>Applicazione D.L. n. 112/2008 conv. L. n. 133/2008</b>			
Art. 61 comma 5 (spese per relazioni pubbliche e convegni)			
Art. 61 comma 6 (spese per sponsorizzazioni)			
Art. 67 comma 6 (somme provenienti dalle riduzioni di spesa contrattazione integrativa e di controllo dei contratti nazionali ed integrativi)	46.468,26	3348	Ordinativo di pagamento. 7992 del 15/09/2022
<b>Totale applicazione D.L. n. 112/2008 conv. L. n. 133/2008 su disposizioni ancora applicabili</b>	<b>46.468,26</b>		
<b>Applicazione D.L. n. 78/2010 conv. L. n. 122/2010</b>			
Art. 6 comma 1 (Spese per organismi collegiali e altri organismi)			
Art. 6 comma 3 come modificato dall'art. 10, c.5, del D.L. n. 210/2015 e successivamente dall'art. 13, comma 1 D.L. n. 244/2016 ( legge n. 19/2017) (Indennità, compensi, gettoni, retribuzioni corrisposte a consigli di amministrazione e organi collegiali comunque denominati ed ai titolari di incarichi di qualsiasi tipo 10% su importi risultanti alla data 30 aprile 2010)	14.304,20		
Art. 6 comma 8 (Spese per relazioni pubbliche, convegni, mostre, pubblicità e di rappresentanza)	137.675,98		
Art. 6 comma 9 (Spese per sponsorizzazioni)			
<b>Totale</b>	<b>151.980,18</b>	<b>3422</b>	<b>Ordinativo di pagamento. 4874 dell' 8/06/2022</b>
Art. 6 comma 14 (Spese per acquisto, manutenzione, noleggio e esercizio di autovetture, nonché per acquisto di buoni taxi)	8.057,19	3422	Ordinativo di pagamento. 4874 dell' 8/06/2022
<b>Disposizioni di contenimento versamenti ancora applicabili</b>	<b>8.057,19</b>		



L'Ateneo ha correttamente effettuato il versamento al Bilancio dello Stato relativo alle disposizioni di contenimento della spesa pubblica di cui alla normativa vigente, seguendo la metodologia di calcolo e nel rispetto dei termini e delle modalità contenute nella circolare MEF n. 11 del 9 aprile 2021 (prot. n. 66961 del 09/04/2021).

Si rileva inoltre, sempre in tema di contenimento della spesa pubblica, che l'Ateneo ha provveduto ad applicare le disposizioni di razionalizzazione della spesa introdotte con la legge di bilancio 2020 /legge 27 dicembre 2019, n. 160) commi da 509 a 602, concernenti specifiche tipologie di spesa.

### ***Proventi e oneri finanziari***

La voce Interessi e oneri finanziari include gli interessi passivi corrisposti all'Istituto cassiere sull'anticipazione pari a euro 23.984,75 ed euro 528,15 per altre commissioni bancarie. ed è pari a euro 43.764,63. Essi vengono valorizzati per la quota di competenza degli interessi passivi pagati nell'esercizio per il rimborso dell'anticipazione di cassa.

<b>PROVENTI E ONERI FINANZIARI</b>	<b>Valore al 31/12/2021</b>	<b>Variazione</b>	<b>Valore al 31/12/2022</b>
Proventi finanziari	966,44	3,28	969,72
Interessi e altri oneri finanziari	18.415,83	600,64	19.016,47
Utili e perdite su cambi	-4.046,57	4.068,41	21,84
<b>Totale</b>	<b>15.335,70</b>	<b>4.672,33</b>	<b>20.008,03</b>

Si rileva, in particolare un aumento delle spese bancarie per effetto dell'incremento dei bonifici extra UE

### ***E) Proventi e oneri straordinari***

I proventi straordinari includono i ricavi legati a plusvalenze e sopravvenienze diverse, come di seguito riportato in tabella.

<b>PROVENTI STRAORDINARI</b>	<b>Valore al 31/12/2021</b>	<b>Variazione</b>	<b>Valore al 31/12/2022</b>
Plusvalenze straordinarie da alienazione immobilizzazioni materiali	1.670,50	-1.670,50	0,00
Sopravvenienze attive straordinarie - istituzionale	736.294,90	-354.982,00	381.312,90
Sopravvenienze attive straordinarie - commerciale	60.931,90	52.947,10	113.879,00
Sopravvenienze attive straordinarie - promiscui	554.139,08	-343.769,97	210.369,11
<b>Totale</b>	<b>1.353.036,38</b>	<b>-647.475,37</b>	<b>705.561,01</b>

La voce sopravvenienze attive è costituita per euro 705.561,01.

<b>ONERI STRAORDINARI</b>	<b>Valore al 31/12/2021</b>	<b>Variazione</b>	<b>Valore al 31/12/2022</b>
Minusvalenze da alienazione immobilizzazioni materiali	1.352,70	1.100,06	2.452,76
Sopravvenienze passive istituzionali	143.034,54	-87.517,72	55.516,82
Sopravvenienze passive commerciali	0,00	2.448,20	2.448,20
<b>Totale</b>	<b>144.387,24</b>	<b>-83.969,46</b>	<b>60.417,78</b>





Le sopravvenienze passive sono costituite prevalentemente dalla chiusura di crediti nonché da costi di competenza degli esercizi precedenti.

**F) Imposte sul reddito dell'esercizio corrente, differite, anticipate**

IMPOSTE SUL REDDITO DELL'ESERCIZIO CORRENTI, DIFFERITE, ANTICIPATE	Valore al 31/12/2021	Variazione	Valore al 31/12/2022
Irap retributivo	1.066.539,87	81.728,50	1.088.268,37
IRES su attività commerciale	28.060,00	1.707,00	29.767,00
<b>Totale</b>	<b>1.034.599,87</b>	<b>83.435,50</b>	<b>1.118.035,37</b>

Dalla differenza tra il risultato prima delle imposte per € 13.776.678,79 e le imposte sul reddito dell'esercizio per € 1.118.035,37 si addivene ad un utile di esercizio di € 12.658.643,42.

**RENDICONTO FINANZIARIO**

Il Rendiconto finanziario descrive la dinamica finanziaria della Scuola Superiore e permette di valutare la capacità di generare flussi finanziari.

Al 31/12/2022 il Collegio rileva un flusso di cassa corrispondente a € 8.036.487,53.

	31.12.2022	31.12.2021
Flusso Monetario (CASH FLOW) assorbito/generato dalla gestione corrente		
<b>RISULTATO NETTO</b>	12.658.643,42	8.022.524,69
Rettifica voci che non hanno avuto effetto sulla liquidità:		
Patrimonio netto - utilizzi	-13.006.298,01	-6.029.346,66
Patrimonio netto - incrementi	12.686.298,99	7.196.919,69
Ammortamenti e svalutazioni	600.130,82	2.640.712,51
Variazione netta dei fondi rischi e oneri	315.660,66	-1.591.114,19
Variazione netta del TFR	16.389,16	12.672,84
Flusso Monetario (CASH FLOW) assorbito/generato dalle variazioni del capitale circolante		
(Aumento)/Diminuzione dei crediti	-20.396.560,29	-356.284,33
(Aumento)/Diminuzione delle rimanenze	40.440,27	-35.659,42
Aumento/(Diminuzione) dei debiti	1.944.792,43	481.909,39
Variazione di altre voci del capitale circolante	14.668.304,56	1.188.470,17
<b>A) FLUSSO DI CASSA (CASH FLOW) OPERATIVO</b>	<b>9.527.802,01</b>	<b>11.530.804,69</b>
Investimenti in immobilizzazioni		
- Materiali	-597.663,90	-4.227.676,06
- Immateriali	-826.067,58	
- Finanziarie	-67.583,00	
Disinvestimenti in immobilizzazioni		
- Materiali		
- Immateriali		



- Finanziarie		
B) FLUSSO MONETARIO (CASH FLOW) DA ATTIVITA' DI INVESTIMENTO/DISINVESTIMENTO	-1.491.314,48	-4.227.676,06
Attività di finanziamento:		
Aumento di capitale		
Variazione netta dei finanziamenti a medio –lungo termine	0,00	0,00
C) FLUSSO MONETARIO (CASH FLOW) DA ATTIVITA' DI FINANZIAMENTO	0,00	0,00
D) FLUSSO MONETARIO (CASH FLOW) DELL'ESERCIZIO (A+B+C)	8.036.487,53	7.303.128,63
DISPONIBILITA' MONETARIA NETTA INIZIALE	55.692.210,23	48.389.081,60
DISPONIBILITA' MONETARIA NETTA FINALE	63.728.697,76	55.692.210,23
FLUSSO MONETARIO (CASH FLOW) DELL'ESERCIZIO	8.036.487,53	7.303.128,63

#### Rendiconto finanziario riclassificato per l'Esercizio Finanziario 2022.

L'art. 4, del decreto legislativo n. 18 del 27.01.2012: "1. Le università considerate amministrazioni pubbliche ai sensi dell'articolo 1, comma 2, della legge 31 dicembre 2009, n. 196, sono tenute alla predisposizione di un apposito prospetto, da allegare al bilancio unico d'ateneo di previsione annuale autorizzatorio e al bilancio unico d'ateneo d'esercizio, contenente la classificazione della spesa complessiva per missioni e programmi; 2. Le missioni rappresentano le funzioni principali e gli obiettivi strategici perseguiti dalle amministrazioni, utilizzando risorse finanziarie, umane e strumentali ad esse destinate.

I programmi rappresentano gli aggregati omogenei di attività volte a perseguire le finalità individuate nell'ambito delle missioni; 3. In conformità alle disposizioni contenute nell'articolo 13 del decreto legislativo 31 maggio 2011, n. 91, ciascun programma è corredato con l'indicazione della corrispondente codificazione della nomenclatura COFOG di secondo livello".

Inoltre con Decreto del Ministro dell'Economia e delle Finanze del 05.09.2017 sono state aggiornate le codifiche SIOPE a decorrere dal 01.01.2018.

Pertanto l'Ateneo ha predisposto il Rendiconto Unico di Ateneo in contabilità finanziaria di cassa secondo la nuova codifica SIOPE introdotta dal citato Decreto MEF con l'indicazione, per quanto riguarda le spese, della ripartizione per missioni e programmi, secondo le indicazioni fornite dal MUR con nota n. 11734 del 09.10.2017.



*Handwritten signature and initials.*



## Indicatore di tempestività dei pagamenti

L'Ateneo ha fornito le seguenti attestazioni dei tempi di pagamento rese ai sensi dell'articolo 41, comma 1, del D.L. 24 aprile 2014, n. 66, convertito dalla Legge 23 giugno 2014, n. 89, con l'indicazione dell'importo dei pagamenti relativi a transazioni commerciali effettuati, nel corso dell'esercizio 2020, dopo la scadenza dei termini previsti dal D.lgs. n. 231/2002 e con l'indicazione dei giorni di ritardo medio dei pagamenti rispetto alla scadenza delle relative fatture (indicatore annuale di tempestività dei pagamenti) che sono state opportunamente verificate e di seguito evidenziate:

Descrizione	Indicatore %
I° trimestre 2022	-3,24
II° trimestre 2022	-10,32
III° trimestre 2022	-5,5
IV° trimestre 2022	-1,6
Anno 2022	-4,40

Il Collegio osserva un deciso miglioramento dell'indicatore di tempestività dei pagamenti rispetto al valore calcolato nell'anno precedente.

## Conclusioni

Il Collegio, preso atto che il bilancio risulta predisposto nel rispetto dei principi contabili di cui all'art. 2 del D.M. del 14 gennaio 2014 n. 19, applicati con precisione e rigore dal Settore Ragioneria Generale dell'Ateneo, esaminati i dati contabili esposti in bilancio, anche alla luce di quanto riportato nelle scritture contabili dell'Ateneo, valutata la gestione complessiva ed i relativi risultati, così come rappresentati nei documenti contabili, esprime parere favorevole all'approvazione del Bilancio Unico di Ateneo per l'anno 2022 della Scuola Normale Superiore di Pisa.

dott. Andrea Lupi (Presidente) 

dott.ssa Elena Tangolo (Componente) 

dott. Germano Scicchigno (Componente) 