

Consulente per la Sicurezza nei Luoghi di Lavoro Studio Ing. Eugenio Lucchesini Via Novecchio 11 – 56121 PISA Tel. 050 868324 Cell. 347 3443595 info@studioeugeniolucchesini.com	EMERGENZA CORONAVIRUS ADDENDUM DVR Procedure operative per riapertura delle attività in Fase 3	Data: 16.06.2020
---	---	---------------------

Procedure operative per la riapertura delle attività	Ente: SCUOLA NORMALE SUPERIORE P.za dei Cavalieri 7 – 56126 PISA Cod. Ateco: 85.42.00
RIAPERTURA ATTIVITA' MENSA Rev. 0.0	Attività <input type="checkbox"/> Produttiva <input type="checkbox"/> Commerciale <input type="checkbox"/> Studio professionale <input checked="" type="checkbox"/> Ente Pubblico



RIFERIMENTI ENTE	TIMBRO E FIRMA
Datore di Lavoro Prof. Luigi Ambrosio	
RSPG Ing. Eugenio Lucchesini Consulente per la sicurezza nei luoghi di lavoro	

Consulente per la Sicurezza nei Luoghi di Lavoro Studio Ing. Eugenio Lucchesini Via Novecchio 11 – 56121 PISA Tel. 050 868324 Cell. 347 3443595 info@studioeugeniolucchesini.com	EMERGENZA CORONAVIRUS ADDENDUM DVR Procedure operative per riapertura delle attività in Fase 3	Data: 16.06.2020
---	---	---------------------

0. Anagrafica dell'Ente

Denominazione Ente:	Scuola Normale Superiore P.za dei Cavalieri 7, 56126 PISA
Datore di lavoro:	Prof. Luigi Ambrosio
R.S.P.P.:	Ing. Eugenio Lucchesini
Medico Competente:	Dott.ssa Francesca Messa
R.L.S.:	Prof. Francesco Cardarelli Prof. Franco Ligabue Dott.ssa Daniela Conforti Dott.ssa Monia Manescalchi

Ragione sociale:	Scuola Normale Superiore
Sede legale azienda:	P.za Cavalieri 7 - 56125 Pisa
Sede unità produttiva:	Edificio D'Ancona – MENSA UNIVERSITARIA
Tipo di attività:	Settore Servizi
Datore di Lavoro:	Prof. Luigi Ambrosio
ASL competente per territorio:	ASL 5 PISA
Posizione INAIL:	005767247
Posizione INPS:	6201929540
Posizione INPDAP:	ROPI00093
Posizione INPGI:	04551
Codice aziendale ISTAT(ateco):	85.42.00
Partita I.V.A.:	8000 5050507
Codice Fiscale:	8000 5050507
Telefono:	+39.050.509111
Fax:	+39.050.563513
E-mail:	protocollo@pec.sns.it

<p>Consulente per la Sicurezza nei Luoghi di Lavoro</p> <p>Studio Ing. Eugenio Lucchesini Via Novecchio 11 – 56121 PISA Tel. 050 868324 Cell. 347 3443595 info@studioeugeniolucchesini.com</p>	<p>EMERGENZA CORONAVIRUS ADDENDUM DVR Procedure operative per riapertura delle attività in Fase 3</p>	<p>Data: 16.06.2020</p>
---	---	-----------------------------

1. Introduzione

Scopo del presente documento è quello di dare indicazioni operative all'Ente al fine di prevenire il rischio di diffusione del CORONAVIRUS SARS-CoV-2. Il presente documento si presta a divenire un addendum al DVR dell'Ente, come integratore delle procedure operative anticontagio durante tutto il periodo di emergenza sanitaria COVID-19.

Le presenti misure preventive e protettive sono state implementate sulla scorta dei seguenti disposti di norma, ovvero:

- DL n.19 del 25 marzo 2020
- DL n.33 del 16 maggio 2020
- DPCM 11 giugno 2020
- **Ordinanza del Presidente della Giunta Regionale Toscana n° 39 del 19.04.2020**
- **Ordinanza del Presidente della Giunta Regionale Toscana n° 54 del 06.05.2020**
- **Ordinanza del Presidente della Giunta Regionale Toscana n° 57 del 17.05.2020**
- **Ordinanza del Presidente della Giunta Regionale Toscana n° 62 del 08.06.2020**
- **Ordinanza del Presidente della Giunta Regionale Toscana n° 67 del 16.06.2020**

Si precisa sin da ora che suddetto documento sarà oggetto di modificazione in relazione all'evolversi della situazione epidemiologica e del costante aggiornamento normativo conseguente.

<p>Consulente per la Sicurezza nei Luoghi di Lavoro</p> <p>Studio Ing. Eugenio Lucchesini Via Novecchio 11 – 56121 PISA Tel. 050 868324 Cell. 347 3443595 info@studioeugeniolucchesini.com</p>	<p>EMERGENZA CORONAVIRUS ADDENDUM DVR Procedure operative per riapertura delle attività in Fase 3</p>	<p>Data: 16.06.2020</p>
---	---	-----------------------------

2. Attività in sede

Prima delle disposizioni di seguito riportate, è utile richiamare quanto previsto dalle disposizioni governative e alle ordinanze della Regione Toscana in merito all'emergenza COVID-19, che evidenziano quanto segue:

- i soggetti per i quali il Servizio di Igiene Pubblica territorialmente competente ha disposto la prescrizione della quarantena con sorveglianza attiva o della permanenza domiciliare fiduciaria con sorveglianza attiva, non possono recarsi presso la sede di lavoro, dovendo rispettare il divieto di lasciare la propria abitazione;
- è fatto divieto di recarsi sul posto di lavoro, vigendo l'obbligo di rimanere al proprio domicilio in presenza di febbre o altri sintomi influenzali, suggestivi di COVID-19.

In ogni caso si invita a prendere visione di quanto previsto nelle Ordinanze della Regione Toscana e consultabili al link indicato <https://www.regione.toscana.it/-/coronavirus>.

Si ricorda infine che in caso di positività al CORONAVIRUS SARS-CoV-2 è necessario contattare il proprio datore di lavoro, che applicherà l'istruzione operativa specifica "Istruzione operativa su gestione casi positivi al CORONAVIRUS SARS-COV-2" elaborata dalla SNS.

Sarà poi cura della posizione datoriale informare sia il Servizio Sanitario Nazionale attraverso l'ASL competente per territorio e congiuntamente il Servizio di prevenzione e Protezione dell'Ente.

<p>Consulente per la Sicurezza nei Luoghi di Lavoro</p> <p>Studio Ing. Eugenio Lucchesini Via Novecchio 11 – 56121 PISA Tel. 050 868324 Cell. 347 3443595 info@studioeugeniolucchesini.com</p>	<p>EMERGENZA CORONAVIRUS ADDENDUM DVR Procedure operative per riapertura delle attività in Fase 3</p>	<p>Data: 16.06.2020</p>
---	---	-----------------------------

2.1. Attività di monitoraggio della siero prevalenza

Il Datore di Lavoro potrà comunicare a tutti i dipendenti che prestano servizio presso la Scuola, che sussiste la possibilità di sottoporsi volontariamente allo screening sierologico, con oneri a carico della Scuola stessa.

Sarà l'ufficio del personale a fornire gli indirizzi utili dove rivolgersi per la prenotazione del test sierologico sul territorio comunale.

Si ricorda che qualora il test sierologico rapido dia esito positivo o dubbio, nel tempo intercorrente fra l'effettuazione del test e l'esame diagnostico molecolare (tampone orofaringeo), è onere di ciascun soggetto adottare tutte le misure di isolamento e di prevenzione necessarie a tutela della salute propria e della collettività, informando contestualmente dell'esito del test il medico competente e il medico curante ai fini del rilascio della certificazione medica per l'assenza dal lavoro.

2.2. Accesso alla sede della MENSA SNS

L'accesso alla MENSA è consentito solo a chi indossa mascherina facciale, che copra naso e bocca, e previa igienizzazione delle mani.

Nel caso in cui gli utenti si presentino sprovvisti di mascherina facciale questa verrà fornita dal personale di portineria preposto.

Consulente per la Sicurezza nei Luoghi di Lavoro Studio Ing. Eugenio Lucchesini Via Novecchio 11 – 56121 PISA Tel. 050 868324 Cell. 347 3443595 info@studioeugeniolucchesini.com	EMERGENZA CORONAVIRUS ADDENDUM DVR Procedure operative per riapertura delle attività in Fase 3	Data: 16.06.2020
---	---	---------------------

SCHEMA MODALITA' DI ACCESSO ALLE STRUTTURA DA PARTE DEGLI UTENTI

Contesto	Quadro normativo da seguire	D.P.I. o Misure protettive da adottare
<ul style="list-style-type: none"> Spazi chiusi, pubblici e privati, aperti al pubblico 	<ul style="list-style-type: none"> DPCM 11.06.2020 Normative Regionali Disposizioni interne 	<ul style="list-style-type: none"> Mascherina Igienizzazione delle mani
<ul style="list-style-type: none"> Spazi aperti, pubblici e privati, aperti al pubblico 	<ul style="list-style-type: none"> DPCM 11.06.2020 Normative Regionali 	<ul style="list-style-type: none"> Mascherina Distanza sociale

Contesto	Quadro normativo da osservare	D.P.I. e/o misure protettive da adottare	Note
<ul style="list-style-type: none"> Accesso allo spazio mensa (tragitto convitto-mensa) 	<ul style="list-style-type: none"> DPCM 11.06.2020 Normative Regionali 	<ul style="list-style-type: none"> Mascherina Distanza sociale 	
<ul style="list-style-type: none"> Frequentazione mensa 	<ul style="list-style-type: none"> DVR Covid-19 SNS DPCM 11.06.2020 Ordinanza del Presidente della Giunta Regionale Toscana n. 62 dell'08.06.2020 Ordini di servizio SNS, procedure interne 	<ul style="list-style-type: none"> Mascherina Distanza sociale Gel igienizzante 	<ul style="list-style-type: none"> Una volta posizionati nelle proprie postazioni di consumazione non sussiste l'obbligo di indossare mascherina e igienizzare frequentemente le mani (si precisa che le postazioni sono rispettose delle distanze imposte dal DPCM per bar e ristoranti)
<ul style="list-style-type: none"> Ritorno all'abitual dimora (tragitto mensa-convitto) 	<ul style="list-style-type: none"> DPCM 11.06.2020 Ordini di servizio SNS, procedure interne 	<ul style="list-style-type: none"> Mascherina Distanza sociale 	

Consulente per la Sicurezza nei Luoghi di Lavoro Studio Ing. Eugenio Lucchesini Via Novecchio 11 – 56121 PISA Tel. 050 868324 Cell. 347 3443595 info@studioeugeniolucchesini.com	EMERGENZA CORONAVIRUS ADDENDUM DVR Procedure operative per riapertura delle attività in Fase 3	Data: 16.06.2020
---	---	---------------------

2.2.1 Informazioni al personale in ingresso

Nel palazzo del D'Ancona è affissa idonea cartellonistica agli ingressi per informare tutto il personale in ingresso (dipendenti, utenza, fornitori, etc.) sui comportamenti da seguire in sede, con particolare riferimento all'obbligo di mantenere la distanza interpersonale di almeno 1,80 m e dell'uso di mascherina facciale, nonché la frequente igienizzazione delle mani.

2.2.2 Rilevazione della temperatura in ingresso

Tipologia di personale	Misurazione temperatura
• Dipendenti SNS	<input checked="" type="checkbox"/> SI <input type="checkbox"/> NO
• Studenti, Ricercatori, etc	<input checked="" type="checkbox"/> SI <input type="checkbox"/> NO

Si precisa altresì che l'accesso è condizionato alla misurazione della temperatura corporea che potrà essere fatta secondo quanto segue:

- c/o la propria stanza con termometro personale
- c/o il proprio Collegio di residenza (punto di misura all'ingresso)
- c/o lo stesso Palazzo D'Ancona (punto di misura all'ingresso)

N.B.: La Scuola si è dotata di termoscanner per la misurazione della temperatura corporea senza contatto al fine di monitorare il dato in ingresso, senza registrazione.

Gli allievi in accesso alla mensa provenienti dai Collegi, dovranno provvedere alla verifica della temperatura corporea prima dell'uscita dal collegio. Nel caso in cui la temperatura superi i 37,5°C, l'allievo dovrà rientrare nella propria camera, contattare il proprio medico curante e seguire le sue indicazioni sui comportamenti da adottare. Di tali comportamenti dovrà essere immediatamente informato il gruppo Emergenza Coronavirus all'indirizzo emergenza.coronavirus@sns.it.

Consulente per la Sicurezza nei Luoghi di Lavoro Studio Ing. Eugenio Lucchesini Via Novecchio 11 – 56121 PISA Tel. 050 868324 Cell. 347 3443595 info@studioeugeniolucchesini.com	EMERGENZA CORONAVIRUS ADDENDUM DVR Procedure operative per riapertura delle attività in Fase 3	Data: 16.06.2020
---	---	---------------------

Per chiunque acceda alla mensa provenendo non da un Collegio, dovrà effettuare la misurazione prima dell'accesso presso la Portineria del Palazzo d'Ancona. Nel caso in cui la temperatura superi i 37,5°C, la persona dovrà essere isolata presso un locale opportunamente individuato presso il Palazzo D'Ancona, dovrà contattare il proprio medico curante e seguire le sue indicazioni sui comportamenti da adottare. Di tali comportamenti dovrà essere immediatamente informato il gruppo Emergenza Coronavirus all'indirizzo emergenza.coronavirus@sns.it.

Il Servizio di Prevenzione e Protezione, attraverso specifici sopralluoghi presso le strutture della Scuola, oltre a verificare la conformità dei luoghi di lavoro si accerta della corretta applicazione delle disposizioni riportate nella presente istruzione tecnica.

2.3. Postazioni di consumazione pasti (distanziamento/schermi protettivi)

Il presente documento è frutto di una verifica delle singole postazioni di consumazione pasti al fine di acclarare la possibilità di realizzazione del distanziamento sociale; si ricorda che nel caso in cui il distanziamento non fosse attuabile, occorre provvedere a riorganizzare gli spazi in modo tale da creare i corretti distanziamenti; come ultima opzione c'è quella dell'inserimento degli schermi parafiato a protezione delle singole postazioni.

Luoghi di lavoro	Distanziamento sociale	Altre modalità di protezione
• Corridoio di accesso alla mensa	<input checked="" type="checkbox"/> SI <input type="checkbox"/> NO	<input checked="" type="checkbox"/> dimensione dei corridoi idonei al distanziamento <input type="checkbox"/> Riorganizzazione degli arredi <input type="checkbox"/> Altro
• Spazio Mensa	<input checked="" type="checkbox"/> SI <input type="checkbox"/> NO	<input type="checkbox"/> Parafiato <input checked="" type="checkbox"/> Riorganizzazione degli arredi (*) <input type="checkbox"/> Altro
• Servizi igienici di piano	<input checked="" type="checkbox"/> SI <input type="checkbox"/> NO	<input checked="" type="checkbox"/> Accesso scaglionato <input type="checkbox"/> Altro
• Altro	<input type="checkbox"/> SI <input type="checkbox"/> NO	

<p>Consulente per la Sicurezza nei Luoghi di Lavoro</p> <p>Studio Ing. Eugenio Lucchesini Via Novecchio 11 – 56121 PISA Tel. 050 868324 Cell. 347 3443595 info@studioeugeniolucchesini.com</p>	<p>EMERGENZA CORONAVIRUS ADDENDUM DVR Procedure operative per riapertura delle attività in Fase 3</p>	<p>Data: 16.06.2020</p>
---	---	-----------------------------

(*) la riorganizzazione delle postazioni è stata eseguita sugli arredi presenti nei moduli 1,80x1,00 e 1,20x1,00; in particolare si è provveduto all'individuazione di due soli punti di consumazione in posizione contrapposta nei tavoli a maggior dimensione (consentendo quindi di disporre di una distanza laterale di 1,20 ml. > 1,00 secondo DPCM) e di collocare un solo punto di consumazione in quelli più piccoli.
Inoltre tra i singoli tavoli, indipendentemente dalle loro dimensioni sono presenti corridoi di 1,00 ml. (come da DPCM per la ristorazione).

2.4. Pulizia e sanificazione delle sedi

2.4.1 Sedi e postazioni

La pulizia e sanificazione degli ambienti e delle postazioni di consumazione pasti è svolta con la frequenza riportata nella tabella seguente, garantendo quanto più possibile il ricambio dell'aria, mediante le normali metodologie, utilizzando prodotti quali etanolo a concentrazioni pari al 70% ovvero i prodotti a base di cloro ad una concentrazione di 0,1% e 0,5% di cloro attivo (candeggina) o di altri prodotti disinfettanti ad attività virucida, concentrandosi in particolare sulle superfici toccate più di frequente (ad esempio porte, maniglie, stampanti, tavoli, servizi igienici, etc.) , nonché sugli ingressi e sugli spazi a comune.

Poiché l'ente si è dotato di altre metodiche di igienizzazione ambientale dovrà avere cura di riportarle su apposito registro delle igienizzazioni da aggiornare quotidianamente a ciclo avvenuto.

Tra un turno e l'altro di consumazione dei pasti (pranzo e cena) saranno effettuate le operazioni di pulizia e sanificazione dei tavoli. I vassoi saranno lasciati sui tavoli dagli occupanti e gli addetti alle pulizie provvederanno a rimuoverli.

Dopo l'ultimo turno del pranzo e della cena saranno effettuate le pulizie e la sanificazione di tutti i locali, sia per la consumazione dei pasti, sia delle linee di distribuzione, sia dei servizi igienici e della cucina. Nella tabella seguente si riportano

Consulente per la Sicurezza nei Luoghi di Lavoro Studio Ing. Eugenio Lucchesini Via Novecchio 11 – 56121 PISA Tel. 050 868324 Cell. 347 3443595 info@studioeugeniolucchesini.com	EMERGENZA CORONAVIRUS ADDENDUM DVR Procedure operative per riapertura delle attività in Fase 3	Data: 16.06.2020
---	---	---------------------

Luoghi di lavoro	Tipologia di igienizzazione	Periodicità adottata
• Corridoi	<input checked="" type="checkbox"/> Trattamento ad umido <input type="checkbox"/> Con atomizzatore <input type="checkbox"/> Ad ozono <input type="checkbox"/> A vapor secco <input type="checkbox"/> Con prodotti spray	<input checked="" type="checkbox"/> 1 volta al giorno <input type="checkbox"/> 2 volte al giorno <input type="checkbox"/> 3 volte al giorno
• Servizi igienici	<input checked="" type="checkbox"/> Trattamento ad umido <input type="checkbox"/> Con atomizzatore <input type="checkbox"/> Ad ozono <input type="checkbox"/> A vapor secco <input type="checkbox"/> Con prodotti spray	<input type="checkbox"/> 1 volta al giorno <input checked="" type="checkbox"/> 2 volte al giorno <input type="checkbox"/> 3 volte al giorno
• Mensa	<input checked="" type="checkbox"/> Trattamento ad umido <input type="checkbox"/> Con atomizzatore <input type="checkbox"/> Ad ozono <input type="checkbox"/> A vapor secco <input type="checkbox"/> Con prodotti spray	<input type="checkbox"/> 1 volta al giorno <input type="checkbox"/> 2 volte al giorno <input type="checkbox"/> 3 volte al giorno <input checked="" type="checkbox"/> 4 volte al giorno
• Altro	<input type="checkbox"/> Trattamento ad umido <input type="checkbox"/> Con atomizzatore <input type="checkbox"/> Ad ozono <input type="checkbox"/> A vapor secco <input type="checkbox"/> Con prodotti spray	<input type="checkbox"/> 1 volta al giorno <input type="checkbox"/> 2 volte al giorno <input type="checkbox"/> 3 volte al giorno <input type="checkbox"/> non necessitante

N.B.: Si precisa che la fruizione dello spazio mensa avverrà due volte il giorno (pranzo e cena) pertanto la ciclicità delle igienizzazioni è legata al periodo di frequentazione

2.4.2 Impianti di aerazione

Laddove presenti, è garantita la sanificazione periodica ed il loro funzionamento è stabilito secondo le indicazioni contenute nel "Rapporto ISS COVID-19 n. 5/2020. Indicazioni ad interim per la prevenzione e gestione degli ambienti indoor in relazione alla trasmissione dell'infezione da virus SARS-CoV-2". In attesa della sanificazione è previsto lo spegnimento dell'impianto, garantendo comunque la massima ventilazione naturale dei locali.

Consulente per la Sicurezza nei Luoghi di Lavoro Studio Ing. Eugenio Lucchesini Via Novecchio 11 – 56121 PISA Tel. 050 868324 Cell. 347 3443595 info@studioeugeniolucchesini.com	EMERGENZA CORONAVIRUS ADDENDUM DVR Procedure operative per riapertura delle attività in Fase 3	Data: 16.06.2020
---	---	---------------------

Impianti di Condizionamento	Tipologia di igienizzazione	Altri interventi
<input checked="" type="checkbox"/> Presenti <input type="checkbox"/> Non presenti	<input checked="" type="checkbox"/> Trattamento semestrale <input type="checkbox"/> Trattamento a spot <input type="checkbox"/> Nessun trattamento	<input checked="" type="checkbox"/> Spegnimento per il periodo dell'emergenza coronavirus

2.5. Consumazione cibi e bevande nello spazio mensa

La gestione dello spazio mensa in regime anticovid si articola con i seguenti presupposti:

- L'utenza accede alle linee di distribuzione indossando la mascherina e mantenendo il distanziamento (distanza di 1,00 ml.) evidenziato a terra con apposita segnaletica adesiva.
- Sulla linea di distribuzione riceverà il vassoio dal personale servente, unitamente al coperto ed alle posate (del tipo monouso); saranno a disposizione degli utenti anche condimenti in monoporzione
- I pasti prescelti saranno serviti con stoviglie del tipo monouso
- Le bevande servite saranno solo quelle confezionate dal momento che gli erogatori di acqua attualmente risultano disalimentati
- A fine pasto gli utenti lasceranno i vassoi con tutto il loro contenuto sulla postazione di consumazione demandando al personale la raccolta del materiale utilizzato (onde evitare flussi che disattendono il distanziamento sociale); l'utenza pertanto uscirà ordinatamente dallo spazio mensa evitando forme di assembramento.

Impianti distributori automatici cibi e bevande	Luogo consumazione pasti	Interventi di igienizzazione
<input checked="" type="checkbox"/> Presenti <input type="checkbox"/> Non presenti	<input checked="" type="checkbox"/> Sala mensa <input type="checkbox"/> Propria postazione di lavoro <input type="checkbox"/> Angolo consumazione <input type="checkbox"/> Non esiste luogo di consumazione	<input checked="" type="checkbox"/> Igienizzazione della postazione a fine turno mensa

<p>Consulente per la Sicurezza nei Luoghi di Lavoro</p> <p>Studio Ing. Eugenio Lucchesini Via Novecchio 11 – 56121 PISA Tel. 050 868324 Cell. 347 3443595 info@studioeugeniolucchesini.com</p>	<p>EMERGENZA CORONAVIRUS ADDENDUM DVR Procedure operative per riapertura delle attività in Fase 3</p>	<p>Data: 16.06.2020</p>
---	---	-----------------------------

(*) al momento i distributori di bevande risultano disalimentati e pertanto non fruibili per motivi igienici

2.6. Gestione spazi comuni (corridoi, mensa, etc.)

E' necessario il mantenimento della distanza interpersonale di sicurezza di 1,00 m tra le persone quando queste frequentano i corridoi, rendendo obbligatorio l'uso della mascherina. Solo dopo che le persone si posizionano sulle postazioni predeterminate (spazi mensa) queste potranno togliere le mascherine e svolgere le normali funzioni previste per l'ambiente.

Si precisa che i punti di erogazione dei gel disinfettanti saranno ubicati presso l'ingresso alla struttura e presso l'ingresso allo spazio mensa.

E' fatto divieto di assembramenti negli spazi antistanti e pertinenziali del Palazzo D'Ancona prima e dopo l'uso della mensa.

2.7. Precauzioni igieniche personali

È obbligatorio che il personale presente negli immobili SNS adotti tutte le precauzioni igieniche, in particolare per l'igiene delle mani.

Sono messi a disposizione idonei mezzi per l'igiene delle mani (gel disinfettanti presso gli ingressi delle sedi e detergenti e salviette monouso nei servizi igienici).

Le misure di igiene da adottare, da parte di tutte le persone presenti nelle sedi di lavoro, sono le seguenti:

- Lavarsi frequentemente le mani
- Evitare abbracci e strette di mano
- Mantenimento, nei contatti sociali, di una distanza interpersonale di almeno 1,80 m
- Igiene respiratoria (coprirsi bocca e naso quando si starnutisce o si tossisce, usare fazzoletti monouso)
- Evitare l'uso promiscuo di bottiglie e bicchieri

<p>Consulente per la Sicurezza nei Luoghi di Lavoro</p> <p>Studio Ing. Eugenio Lucchesini Via Novecchio 11 – 56121 PISA Tel. 050 868324 Cell. 347 3443595 info@studioeugeniolucchesini.com</p>	<p>EMERGENZA CORONAVIRUS ADDENDUM DVR Procedure operative per riapertura delle attività in Fase 3</p>	<p>Data: 16.06.2020</p>
---	---	-----------------------------

- Non usare le mani per toccarsi occhi, naso e bocca (anche in caso di starnuto)

2.8. Distribuzione di mascherine facciali

Per quanto riguarda la distribuzione delle mascherine facciali, coordina l'attività di approvvigionamento e distribuzione il Datore di Lavoro, con distribuzione periodica e/o giornaliera ai dipendenti/studenti.

2.9. Obblighi informativi e di controllo

Il Datore di Lavoro, direttamente o indirettamente (incaricando l'RSPP) vigila sull'applicazione da parte del personale loro assegnato e presente in sede delle disposizioni di seguito riportate:

- adempiere al divieto di recarsi sul posto di lavoro, vigendo l'obbligo di rimanere al proprio domicilio in presenza di febbre o altri sintomi influenzali, suggestivi di COVID-19;
- rispettare le disposizioni in materia di distanze minime per le relazioni interpersonali, per le quali è tassativo mantenere la distanza di sicurezza di almeno 1,80 m;
- indossare le mascherine facciali in dotazione in presenza di più persone fino al momento della consumazione del pasto;
- effettuare una frequente areazione dei locali;
- evitare l'uso degli ascensori laddove possibile, e nei casi strettamente necessari limitarne l'uso ad una sola persona alla volta.

3. Come indossare, rimuovere e smaltire una mascherina

1. Prima di indossare una mascherina facciale, pulire le mani con un disinfettante a base di alcol o con acqua e sapone;
2. Nel coprire la bocca e il naso, assicurarsi che non vi siano spazi tra il viso e la mascherina;

<p>Consulente per la Sicurezza nei Luoghi di Lavoro</p> <p>Studio Ing. Eugenio Lucchesini Via Novecchio 11 – 56121 PISA Tel. 050 868324 Cell. 347 3443595 info@studioeugeniolucchesini.com</p>	<p>EMERGENZA CORONAVIRUS ADDENDUM DVR Procedure operative per riapertura delle attività in Fase 3</p>	<p>Data: 16.06.2020</p>
---	---	-----------------------------

3. Evitare di toccare la mascherina mentre la si utilizza e, se necessario farlo, pulire prima le mani con un detergente a base di alcool o acqua e sapone;
4. Sostituire la mascherina con una nuova non appena è umida e non riutilizzare quelle monouso;
5. Per togliere la mascherina: rimuoverla da dietro (senza toccare la parte anteriore); buttarla immediatamente in un contenitore chiuso; pulire le mani con un detergente a base di alcool o acqua e sapone.

Sul sito della Regione Toscana all'indirizzo https://www.regione.toscana.it/documents/10180/24263283/A5_mascherina_riparti_sicuro.pdf/4d2d0aa9-8693-c686-9814-c24724753864?t=1590502717296 è possibile consultare il documento sul corretto uso delle mascherine facciali.




<p>Consulente per la Sicurezza nei Luoghi di Lavoro</p> <p>Studio Ing. Eugenio Lucchesini Via Novecchio 11 – 56121 PISA Tel. 050 868324 Cell. 347 3443595 info@studioeugeniolucchesini.com</p>	<p>EMERGENZA CORONAVIRUS ADDENDUM DVR Procedure operative per riapertura delle attività in Fase 3</p>	<p>Data: 16.06.2020</p>
---	---	-----------------------------

4. Come lavarsi le mani



Consulente per la Sicurezza nei Luoghi di Lavoro Studio Ing. Eugenio Lucchesini Via Novecchio 11 – 56121 PISA Tel. 050 868324 Cell. 347 3443595 info@studioeugeniolucchesini.com	EMERGENZA CORONAVIRUS ADDENDUM DVR Procedure operative per riapertura delle attività in Fase 3	Data: 16.06.2020
---	---	---------------------

5. Elenco dei DPI e dei dispositivi igienizzanti forniti

Tipologia di DPI/DP	Note caratteristiche e quadro normativo	Foto a titolo esemplificativo	Luogo d'impiego
Mascherine di tipo chirurgico	<ul style="list-style-type: none"> • Classe 1R • 3 strati • Certificazione UNI EN 14683:2019 • Certificazione equiparata N95 		<ul style="list-style-type: none"> • Accesso alle strutture della SNS • Attività in esterno dove non è possibile mantenere il distanziamento • Attività interne alla SNS con presenza di più persone
Gel igienizzante	<ul style="list-style-type: none"> • 65% a base di alcol 		<ul style="list-style-type: none"> • Attività in interno e disponibile nelle strutture della SNS (ingressi, servizi igienici)
Termoscanner	<ul style="list-style-type: none"> • Per uso umano 		<ul style="list-style-type: none"> • Attività in interno

N.B.: I dispositivi di protezione saranno disponibili all'ingresso dell'ente.